


Ֆինանսական վիճակի մասին հաշվետվություն

2016թ. դեկտեմբերի 31-ի դրությամբ

հազ. դրամ	Ծնթգ.	31.12.2016թ.	31.12.2015թ.
Ոչ ընթացիկ ակտիվներ			
Հիմնական միջոցներ	4	7.901.738	8.052.022
Անավարտ չընթացիկ նյութական ակտիվներ	5	396.352	165.632
Ոչ նյութական ակտիվներ	6	132.199	142.066
Այլ չընթացիկ նյութական ակտիվներ	7	32.033	66.454
Ընդամենը ոչ ընթացիկ ակտիվներ		8.462.322	8.426.174
Ընթացիկ ակտիվներ			
Պաշարներ	8	12.573	17.455
Առևտրային նախընթացիկ ստորական պարտքեր	9	187.218	195.371
Ընթացիկ ֆինանսական ներդրումներ	10	131.230	137.000
Դրամական միջոցներ և դրանց համարժեքներ	11	11.875	17.868
Ընդամենը ընթացիկ ակտիվներ		342.896	367.694
Ընդամենը ակտիվներ		8.805.218	8.793.868
Սեփական կապիտալ և այլ պարտավորություններ			
Սեփական կապիտալ			
Համարված բաժնետիրական կապիտալ	12	1.883.701	1.883.701
Վերագնահատման պահուստ	12	359.064	495.947
Զբաղիված շահույթ	12	2.696.402	2.701.069
Ընդամենը սեփական կապիտալ		4.939.167	5.080.717
Ոչ ընթացիկ պարտավորություններ			
Վարկեր և փոխառություններ	13	2.660.730	2.524.602
Այլ ոչ ընթացիկ պարտավորություններ	14	747.727	691.823
Ընդամենը ոչ ընթացիկ պարտավորություններ		3.408.457	3.216.425
Ընթացիկ պարտավորություններ			
Վարկեր և փոխառություններ	13	321.484	389.225
Առևտրային նախընթացիկ ստորական պարտքեր	15	136.110	107.501
Ընդամենը ընթացիկ պարտավորություններ		457.594	496.726
Ընդամենը սեփական կապիտալ և պարտավորություններ		8.805.218	8.793.868

Ֆինանսական վիճակի մասին հաշվետվությունը պետք է ընթերցվի այս ֆինանսական հաշվետվությունների բաղկացուցիչ մասը կազմող կից ծանոթագրությունների հետ մեկտեղ:




ՏՆՕՐԵՆ

ԳԼԽԱՎՈՐ ՀԱՇՎԱՌԱՀ

[Handwritten signature]

Մ.ՄՆԱՅԱԿԱՆՅԱՆ

Լ.ՄԵԼՔՈՆՅԱՆ




<<Էլեկտրաէներգետիկական համակարգի օպերատոր>> ՓԲԸ

Համապարփակ ֆինանսական արդյունքների մասին հաշվետվություն
2016թ. դեկտեմբերի 31-ի դրությամբ

Հազ. դրամ	Ծնթգ.	31.12.2016թ.	31.12.2015թ.
Հասույթ	16	1.522.747	1.483.246
Վաճառքի ինքնարժեք	16	(1.099.946)	(1.115.971)
Համախառն շահույթ		422.801	367.275
Իրացման ծախսեր	17	(876)	-
Վարչական ծախսեր	18	(529.661)	(496.995)
Այլ եկամուտ	19	78.453	59.545
Այլ ծախսեր	19	(26 116)	(496.995)
Ֆինանսական եկամուտ	20	14.967	12.560
Ֆինանսական ծախս	20	(330.579)	(324.393)
Այլ օգուտ(կորուստ)	21	391.945	367.759
Զուտ շահույթ(վնաս) մինչև շահութահարկով հարկումը		20.934	(42.150)
Շահութահարկի գծով (ծախս)/փոխհատոցում	22	(19.754)	43.574
Շարունակվող գործունեությունից զուտ շահույթ		1.180	1.424
Այլ համապարփակ ֆինանսական արդյունք			
Ընդամենը տարվա համապարփակ ֆինանսական արդյունք		1.180	1.424

Համապարփակ ֆինանսական արդյունքների մասին հաշվետվությունը պետք է ընթերցվի այս ֆինանսական հաշվետվությունների բաղկացուցիչ մասը կազմող կլից ծանոթագրությունների հետ մեկտեղ:

ՏՆՕՐԵՆ
ԳԼԽԱՎՈՐ ՀԱՇՎԱՂԱՅ
Ս.ՄՆԱՅԱԿԱՆՅԱՆ
Լ.ՄԵԼՔՈՆՅԱՆ



<<Էլեկտրաէներգետիկական համակարգի օպերատոր>> ՓԲԸ

Սեփական կապիտալում փոփոխությունների մասին հաշվետվություն

2016թ. դեկտեմբերի 31-ի դրությամբ

Հազ. դրամ	Կանոնադրական կապիտալ	Վերագնահատման պահուստ	Զբաղյալ շահույթ	Ընդամենը
Մնացորդը առ 01 հունվարի 2015թ.	1.883.701	495.947	2.705.630	5.085.278
Տարվա շահույթը(վնասը)			1.424	1.424
Շահաբաժիններ			(5.985)	(5.985)
Մնացորդը առ 31 դեկտեմբերի 2015թ.	1.883.701	495.947	2.701.069	5.080.717
Մնացորդը առ 01 հունվարի 2016թ.	1.883.701	495.947	2.701.069	5.080.717
Տարվա շահույթը(վնասը)			1.180	1.180
Շահաբաժիններ		(136.883)		(136.883)
Մնացորդը առ 31 դեկտեմբերի 2016թ.	1.883.701	359.064	2.696.402	4.939.167

Սեփական կապիտալում փոփոխությունների մասին հաշվետվությունը պետք է ընթերցվի այս ֆինանսական հաշվետվությունների բաղկացուցիչ մասը կազմող կից ծանոթագրությունների հետ մեկտեղ:

ՏՆՕՐԵՆ՝  Ա.ՄԱՅԱԿԱՆՅԱՆ
ԳԼԽԱՎՈՐ ՀԱՇՎԱՊԱՀ  Լ.ՍԵԼՔՈՆՅԱՆ



<<Էլեկտրաէներգետիկական համակարգի օպերատոր>> ՓԲԸ

Դրամական միջոցների հոսքերի մասին հաշվետվություն

2016թ. դեկտեմբերի 31-ի դրությամբ

ազ.դրամ	31.12.2016թ.	31.12.2015թ.
Դրամական միջոցները և դրանց համարժեքները առ 1 հունվարի 2016թ.	17.868	30.358
Դրամական միջոցների հոսքեր գործառնական գործունեությունից		
Գործառնական գործունեությունից դրամական միջոցների ներհոսքեր	1.908.512	1.856.047
Այլ ստացված գումարներ, այդ թվում՝	25.346	12.559
Ստացված տոկոսներ	14.965	12.559
Աշխատակիցներին վճարված դրամական միջոցներ	(544.051)	(530.130)
Մատակարարներին վճարված դրամական միջոցներ	(414.643)	(197.831)
Վճարումներ պետական բյուջե, բացառությամբ շահութահարկի	(443.643)	(433.216)
Վճարված շահութահարկ	(300)	(2.900)
Այլ վճարումներ	(26.553)	(148.982)
Վճարված տոկոսներ	(93.050)	(87.832)
Գործառնական գործունեությունից ստացված/(օգտագործված) գուտ դրամական միջոցների հոսքեր	411.618	467.715
Դրամական միջոցների հոսքեր ներդրումային գործունեությունից		
Հիմնական միջոցների ձեռք բերում	(37.600)	(133.072)
Ֆինանսական ակտիվներով գործառնություններից գուտ մուտքեր(ելքեր)	-	44000
Ներդրումային գործունեությունից ստացված/(օգտագործված) գուտ դրամական միջոցների հոսքեր	(37.600)	(89.072)
Դրամական միջոցների հոսքեր ֆինանսավորման գործունեությունից		
Մուտքեր(ելքեր) վարկերից և փոխառություններից	(374.138)	(385.138)
Վճարված շահաբաժիններ	(5.847)	(5.985)
Ֆինանսավորման գործունեությամբ (օգտագործված)/ստացված գուտ դրամական միջոցներ	(379.985)	(391.123)
Դրամական միջոցների և դրանց համարժեքների գուտ (նվազում)/աճ	(5.967)	(12.480)
Արտարժույթի փոխարժեքի փոփոխման ազդեցությունը դրամական միջոցների և դրանց համարժեքների վրա	(36)	(10)
Դրամական միջոցները և դրանց համարժեքները առ դեկտեմբերի	11.875	17.868

Դրամական միջոցների հոսքերի մասին հաշվետվությունը պետք է ընթերցվի այս ֆինանսական հաշվետվությունների բաղկացուցիչ մասը կազմող կից ծանոթագրությունների հետ մեկտեղ:

ՏՆՕՐԵՆ՝

ԳԼԽԱՎՈՐ ՀԱՇՎԱՊԱՀ՝



Լ.ՄԵԼԻՔՈՆՅԱՆ

